

*Илья Воронков*

# **ДРУЖБА С МИШКОЙ**

*Сказочные приключения  
волшебника Мака,  
медвежонка Рыка и*

*имя вашего ребёнка*



*Увлекательная история  
про жизнь Мишки Рыка,  
рассказанная им самим.*



*Игра для всей семьи  
“Дружное путешествие  
на фестиваль”  
+  
раскраски  
+  
развивающие карточки*

УДК 821(574)-93  
ББК 84 (5 Каз-Рус)  
В 75

Воронков И.Н.

ДРУЖБА С МЕДВЕЖОНКОМ. - Караганда, 2020.-  
36 стр., илл.

Данная сказка будет интересна детям от 3 до 6 лет. В этой сказке ваш ребёнок станет помощником волшебника Мака и сможет погрузиться в удивительно сказочный мир природы, где его ждут очень разнообразные, познавательные и интересные задания от медвежонка Рыка.

Помимо заданий и упражнений медвежонок Рык в форме диалога простым и доступным языком увлекательно рассказывает о своей жизни и своих особенностях: где он живёт, что кушает и как долго спит в берлоге.

Эта сказка в игровой форме поможет вашему ребёнку с удовольствием познать окружающую природу и раскрыть в себе творческие способности.

Литературно-художественное издание. Сказка предназначена для чтения взрослыми детям.

Все права защищены. Никакая часть данной сказки не может быть воспроизведена в какой-либо форме без письменного разрешения владельцев авторских прав.

ISBN 978-601-06-6306-0

© Воронков И.Н., 2020  
[www.skazkamaka.com](http://www.skazkamaka.com)  
@ triz\_skaz






## Дорогие родители,

с радостью хочу предложить вам серию сказок по изучению и познанию разного вида животных и птиц. В этих сказках я приглашаю вас вместе с детьми отправиться в познавательное путешествие к нашим друзьям-животным и погрузиться в удивительно сказочный мир природы.


Сказки написаны в форме диалога между вашим ребёнком, волшебником Маком и животными.

Во время путешествий вас ожидают занимательные рассказы и истории самих животных о себе, а также масса приключений.

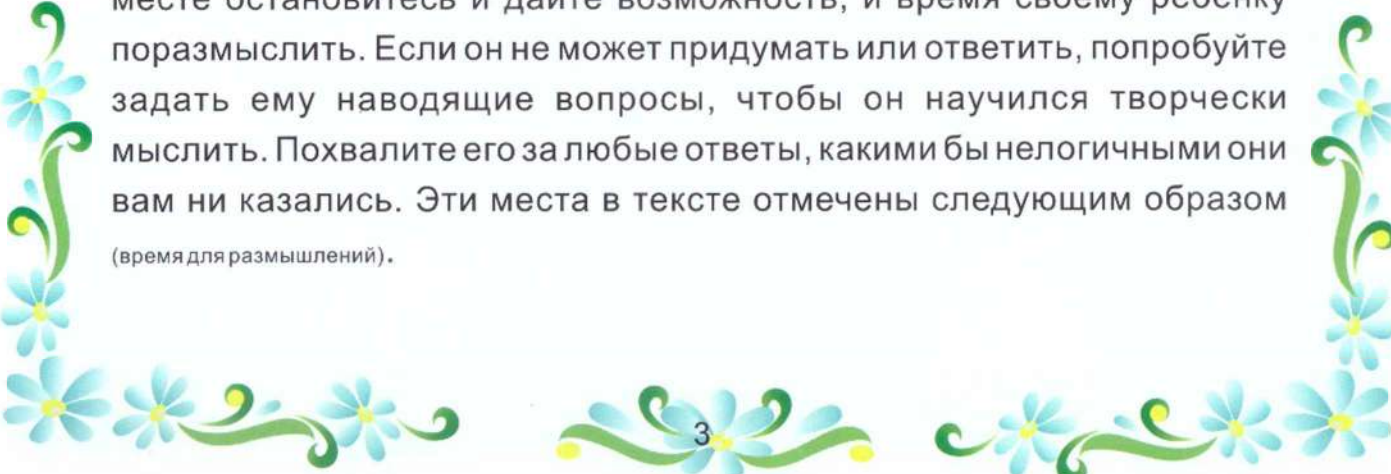
По сюжету этой сказки медвежонок Рык просит волшебника Мака и вашего ребёнка помочь ему освободить свою маму из берлоги, которую засыпало камнями. В конце сказки они станут лучшими друзьями.



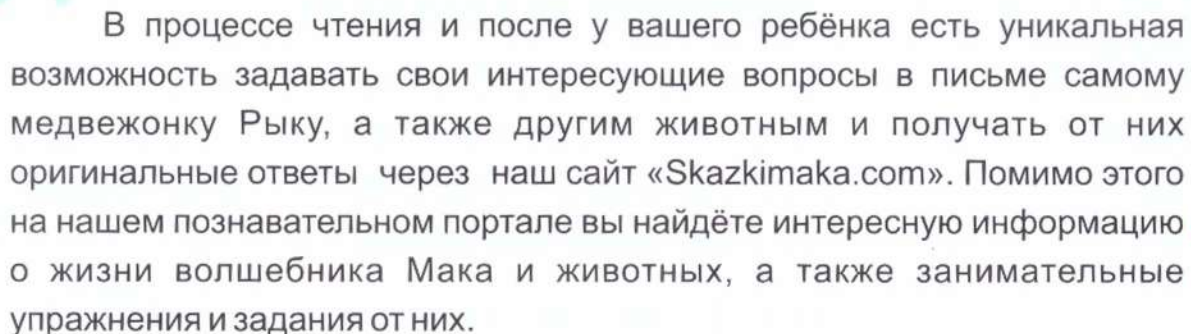
Во время путешествия медвежонок Рык подготовил интересные задания, которые он просит выполнить вашему ребёнку и какие-то из них прислать ему обратно. Некоторые из занимательных упражнений и заданий включают в себя элементы использования методики ТРИЗ(теория принятия нестандартных решений), что поможет вашему ребёнку научиться нестандартно мыслить и находить решение в любой ситуации.




Уважаемые родители, постарайтесь читать сказку как можно эмоциональнее, чтобы ваш ребёнок ощутил себя её героем. Ведь только вы лучше всего знаете своего ребёнка. Если ему что-то вдруг будет непонятно, попробуйте ярко и интересно объяснить это своими словами. В сказке волшебник Мак и мишка Рык в некоторых ситуациях будут задавать вашему ребёнку вопросы и советоваться с ним о том, как он думает решить ту или иную возникшую задачу. Для этого в том месте остановитесь и дайте возможность, и время своему ребёнку поразмыслить. Если он не может придумать или ответить, попробуйте задать ему наводящие вопросы, чтобы он научился творчески мыслить. Похвалите его за любые ответы, какими бы нелогичными они вам ни казались. Эти места в тексте отмечены следующим образом (время для размышлений).







В процессе чтения и после у вашего ребёнка есть уникальная возможность задавать свои интересующие вопросы в письме самому медвежонку Рыку, а также другим животным и получать от них оригинальные ответы через наш сайт «Skazkimaka.com». Помимо этого на нашем познавательном портале вы найдёте интересную информацию о жизни волшебника Мака и животных, а также занимательные упражнения и задания от них.




В середине сказки вашего ребёнка ждут подготовленные медвежёнком Рыком карточки на развитие памяти, а в конце сказки раскраски. А ещё заяц Шустрик, ёжик Жим, белка Рада и медвежонок Рык решили придумать для всей вашей семьи увлекательную игру на сотрудничество «Дружное путешествие на фестиваль». Сама игра состоит из четырёх частей. В середине каждой сказки от зайца Шустрика, ёжика Жима, белки Рады и медвежонка Рыка вы найдёте разные части игры, которые вам нужно будет потом соединить вместе. Для вашего удобства лучше сразу вытащите эти специально вставленные вкладыши и отложите их для игр.




Я долгое время думал, каким образом лучше всего обращаться к ребёнку в сказке. Вначале хотел остановиться на варианте «мой друг», но ведь эту сказку будут читать ещё и девочки. Поэтому для улучшения эффекта восприятия ребёнком себя как героя сказки я решил, что лучше всего, чтобы его называли по имени. Для этого в местах, где идёт обращения к вашему ребёнку были оставлены вот такие пробелы ( \_\_\_\_\_ ).  
имя вашего ребёнка

Перед тем как начнёте читать сказку, впишите имя своего ребёнка. Причём можете вписывать разнообразные варианты того как вы его называете.



Для того, чтобы ребёнку было интереснее воспринимать сказку, вырежьте фигурку волшебника Мака. Фигуру мы разместили во вкладыше книги. Она будет сопровождать ребёнка на протяжении всей сказки. Вы можете, при чтении сказки, обращаться к ребёнку от лица волшебника Мака.



Для поддержки детей, оказавшихся в сложных жизненных ситуациях или имеющих проблемы со здоровьем, мы перечисляем 10% от стоимости книг в благотворительные фонды.




- Привет, ( \_\_\_\_\_ )! Давай знакомиться. Меня зовут  
имя вашего ребёнка  
волшебник Мак. Я люблю путешествовать и помогать своим друзьям-  
животным. Видишь меня, вот я лечу на своём ковре-самолёте. Для того,  
чтобы общаться, переписываться и видеть животных на расстоянии у меня  
есть волшебный прибор эхозвон с программой «мир дружбы». Ко мне  
пришло уже 50 сообщений от животных. Один я не успею вовремя им  
помочь. И поэтому хочу пригласить тебя в увлекательные путешествия, в  
которых ты узнаешь о жизни животных и сможешь им помочь. Ну что,  
( \_\_\_\_\_ ), готов(а) к новым приключениям и помощи? Тогда вперёд...  
имя вашего ребёнка



- ( \_\_\_\_\_ ), можешь нарисовать свой портрет или попробуй  
*имя вашего ребенка*

придумать себя в образе героя. Как нарисуешь, обязательно пришли мне свой рисунок, очень интересно будет посмотреть на тебя или придуманный тобой образ героя.



Какой замечательный рисунок у тебя получился!

Просто здорово!



- ( \_\_\_\_\_ ), подумай на чём ты прилетишь ко мне. Можешь

*имя вашего ребёнка*

нарисовать свой любимый транспорт или попробуй придумать ещё что-то. Может тебе пришла в голову какая-то новая супер идея? Как нарисуешь, обязательно пришли мне свой рисунок. Очень интересно будет посмотреть на твоё новое изобретение.

*(Уважаемые родители, помогите своему ребёнку, чтобы он придумал и нарисовал какое-то необычное средство передвижения. Дайте ему свободу в реализации его творческих фантазий. Можете также предложить ребёнку собрать его вид транспорта из конструктора).*



- ( \_\_\_\_\_ ), ты отправился(лась) ко мне на своём придуманном

*имя вашего ребёнка*

чудо-транспорте? Так хочется увидеть его. Я уже подлетел к нашему месту встреч на опушке леса. О, привет, ( \_\_\_\_\_ ), смотрю ты уже здесь. Ты такой пунктуальный(ая) и ответственный(ая). Это замечательные качества.

- ( \_\_\_\_\_ ), мне так понравилось узнавать что-то новое  
имя вашего ребёнка  
о наших друзьях-животных и помогать им! Я думаю, что тебе тоже интересно помогать и узнавать что-то новое о них? Давай посмотрим, кто нам сейчас прислал следующее сообщение. Смотри, это же мишка! Видишь, моргает на эхозвоне сообщение от него. Интересно, что он нам написал!



- Привет друзья. Давайте знакомиться. Меня зовут мишка Рык.








У меня к вам огромная просьба помочь мне и моей маме. Представляете, нашу берлогу, в которой я сплю со своей мамой завалило камнями! Наша берлога находится возле леса, под горой. Зимой произошёл сход снежной лавины. Лавина - это когда много снега большим - большим куском, похожим на огромный мячик, обрушивается вниз. Так иногда бывает в городе, когда много снега сползает с крыши домов. И когда эта снежная лавина сходила, она задела камни, которые тоже начали скатываться вниз и завалили нашу берлогу. Проснувшись неделю назад, мы сразу не поняли, что произошло. Камней было так много, что они почти закрыли наш выход. Осталось маленькое отверстие, через которое мне кое-как удалось выбраться! А моя мама не смогла пролезть потому, что она намного больше меня. И я хочу попросить вас друзья, срочно помочь мне вытащить камни из берлоги, чтобы моя мама смогла вылезти. Я очень люблю свою маму и переживаю за неё!

- Да, конечно! Мишка Рык, мы обязательно поможем и спасём твою маму!

- Хорошо, я очень рад друзья, что вы согласились. Я подумал, чтобы освободить вход в берлогу от камней, нужна будет: тележка, лебёдка, мешки и кувалда. Я попросил лесничего, который с радостью мне всё это одолжил. Только тележка, лебёдка, мешки и кувалда располагаются в разных местах, которые он мне отметил на схеме. Мешки я могу сам взять, они находятся недалеко от меня (Схема расположена на странице 11).







- ( \_\_\_\_\_ ), как ты считаешь, в какой последовательности нам лучше всего взять тележку, кувалду и лебёдку? *(время для размышлений)*.  
 имя вашего ребёнка  
 Правильно, вначале лучше взять тележку, а на неё потом погрузить всё остальное, чтобы не нести кувалду и лебёдку на себе.

- Друзья, я сейчас вам отправлю по эхозвону схему местности, на которой отмечены места, где находятся тележка, лебёдка и кувалда. Зелёной точкой указано место, где вы находитесь, а синей место расположения моей берлоги. Начертите на этой схеме дорогу, как вы будете идти ко мне *(время для размышлений)*.

- ( \_\_\_\_\_ ), заметил, какой умный мишка Рык. Сам сообразил, что необходимо будет взять, чтобы расчистить проход в берлогу. А теперь, ( \_\_\_\_\_ ), давай начертим дорогу, как мы дойдём до берлоги мишки Рыка и отправимся в путь. При этом нам нужно так пройти, чтобы вначале взять тележку, а потом уже кувалду и лебёдку. *(Пусть ребенок сам постарается нарисовать вариант своего пути.)*  
 имя вашего ребёнка

- Друзья, пока будете идти, я расскажу вам немного о нашей медвежьей







- Лесничий хорошо придумал, что привязал тележку.  
( \_\_\_\_\_ ), давай распутаем эту верёвку.

*имя вашего ребёнка*

Видишь, как мы легко и быстро с этим справились. Теперь нам надо с тобой посмотреть на схеме, где находится лебёдка и как к ней пройти. (Место расположения лебёдки на схеме можете посмотреть на странице 11). О, смотри, она не очень далеко от нас. Пойдем искать её! Можем даже пробежаться. Ты как, любишь бегать? Лично я очень люблю бегать.

- Друзья, как у вас, получилось распутать канат?

- Всё нормально Рык, мы легко распутали канат и сейчас уже бежим к лебёдке!

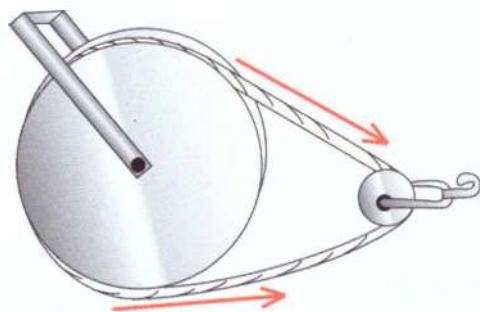
- Хорошо. Можете ещё дома, как будет время поиграть в игру "Узелки". Для этого попросите, чтобы кто-то завязывал вам разные варианты узелков на веревочке, а вы старались их развязывать. У меня есть тоже пару заданий с узелками. Я их пришлю вам на сайт «Skazkimaka.com». А пока бежите ко мне, успею ещё рассказать про то, что может случиться, если мы не успеем набрать жир за лето.

- Да, мишка Рык, слушаем с нетерпением.

- Иногда бывают года, когда летом мало еды в лесу, и мы не успеваем набрать нужное количество жира. Тогда мы можем долго не ложиться спать в берлогу и ходить по лесу в поисках еды пока не наберем достаточно жира. Бывает даже такое, что, не найдя еду, мы шатаемся по лесу всю зиму и тогда нас называют "медведями шатунами". Кстати, я тоже могу быстро бегать, хотя многие считают нас медведей медленными и неуклюжими.

- Наверное, если вы всю зиму не спите, то потом очень уставшие ходите.

- Да, конечно, отсыпаемся после этого.



лебёдка




- Вот это да! Смотри, ( \_\_\_\_\_ ), лебёдка висит на дереве. Давай спросим через эхозвон у мишки Рыка, что нам нужно сделать, чтобы её достать.

- Рык, представляешь, лесничий повесил лебёдку на дерево. Подскажи, пожалуйста, как нам её достать? Сейчас отправим тебе по эхозвону фотографию места, где мы сейчас находимся.

- Эти задания лесничий, похоже, придумал больше для меня. Я сладкоежка и люблю лазить за мёдом к пчёлам. А залезаю я с помощью своих длинных и мощных когтей. У вас ногти не такие длинные, как мои когти. И они, наоборот, будут вам мешать и ломаться, если вырастут очень длинными, а особенно если ещё попробуете залезть на дерево. И поэтому, ( \_\_\_\_\_ ), всегда давай маме стричь свои ногти! Ну, насчёт помощи, подскажу. Поищите внимательно вокруг себя подходящие для этого предметы. Думаю, вы справитесь!

- Хорошо, спасибо за подсказку мишка Рык!

- ( \_\_\_\_\_ ), посмотри внимательно, с помощью чего мы можем достать лебёдку? Для этого сейчас поближе подойдём к дереву и получше рассмотрим, что лежит рядом с ним ( *время для размышлений* ). О, я придумал такой вариант! Видишь, можно взять вон ту большую ветку с развилкой на конце и приставить его к дереву, чтобы забраться по ней до лебёдки!







- Ура, лебёдку мы с тобой достали! Может, ты придумал(а) ещё более лучший вариант, как достать лебёдку? Отправь свой вариант, пожалуйста, мишке Рыку. Ему будет очень интересно!

( \_\_\_\_\_ ), что нам с тобой осталось ещё найти!? Правильно!

имя вашего ребёнка


Кувалду. Смотри, по схеме видно, что она не очень далеко от нас. Мы до неё быстро сейчас дойдём. (Место расположения кувалды на схеме можете посмотреть на странице 11).



- Мишка Рык, мы догадались, каким образом достать лебёдку, и теперь идём уже за кувалдой. А расскажи еще, пожалуйста, про то, чем вы питаетесь летом и как рождаетесь?



- Друзья, вы такие находчивые и сообразительные! Так быстро со всем справляетесь! Питаемся же мы разными травами, корешками, ягодами, а особенно любим есть кедровые шишки и конечно мёд. Благодаря нашим, как вы уже знаете, длинным и крепким когтям, я и другие медведи легко можем залезть высоко на кедр и постучать по его стволу лапой, чтобы сбить шишки. Потом, спустившись, ложимся на спину и с удовольствием начинаем шелушить шишку, доставая и съедая кедровые орешки вместе со скорлупой. Также и мёд мы находим в дуплах деревьев. Про то, где живут пчёлы, как они делают мёд, лучше всего вам более подробно расскажут сами пчёлы, когда будете им помогать.







**ЕДА**


**ЕДА**

**МИШКА**



**МИШКА**

**ЕДА**



**ЕДА**

**ЕДА**







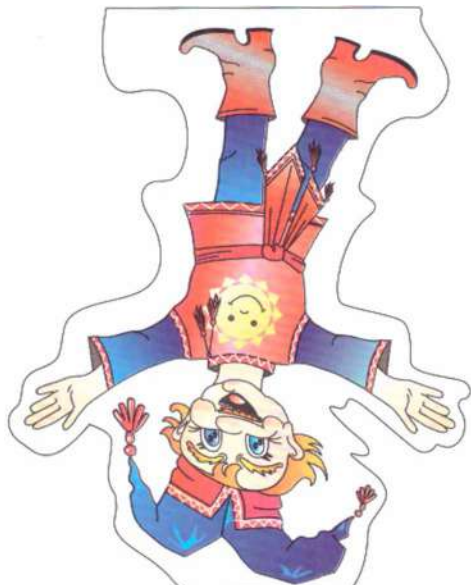
**МИШКА РЫК  
НА ДЕРЕВЕ**



**БОЧКА МЁДА**



**КЕДРОВАЯ  
ШИШКА**



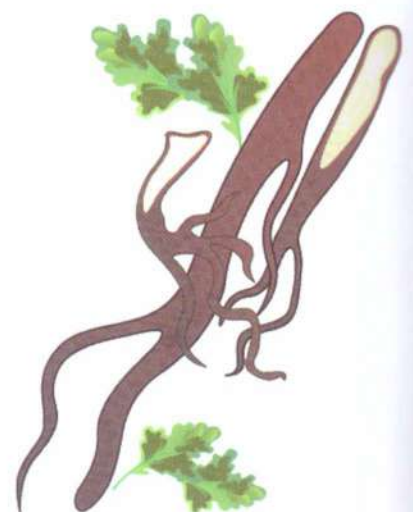
**МАЛИНА**



**МИШКА РЫК  
С ШИШКОЙ**



**РЫБА**



**КОРЕНЬЯ**





**ЕДА**

**МИШКА**

**МИШКА**



**ЕДА**

**МИШКА**

**МИШКА**



**ЕДА**

**ЕДА**

**ЕДА**







**СПЯЩИЙ  
МИШКА**



**МИШКА ПАНДА**



**СТЕБЛИ  
ТРАВЫ**



**РЕЧКА**



**ПЧЁЛЫ**



**КУКУРУЗА**



**ГРИБЫ И  
ЖЁЛУДИ**



**КЛУБЕНЬ**



**КАШТАНЫ**





**ЗАДАНИЕ**



**ЗАДАНИЕ**



**ЗАДАНИЕ**



**ЗАДАНИЕ**



**ЗАДАНИЕ**



**ЗАДАНИЕ**



**ЗАДАНИЕ**



**ЗАДАНИЕ**







*Придумать короткую историю из трёх предложений со словом дом*

*Изобразить любое животное, чтобы его отгадали другие игроки*

*Придумать короткую историю из трёх предложений со словом мячик*

*Придумать короткую историю из трёх предложений со словом мёд*

*К любому слову, которое скажут игроки придумать рифму.*

*Пример: огурец-молодец*

*Придумать короткую историю из трёх предложений со словом дружба*

*Придумать короткую историю из трёх предложений со словом добро*

*Придумать короткую историю из трёх предложений со словом, которое скажут игроки .*



○ 3 ○ 0 E

9



E



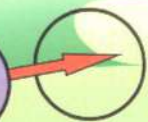
П



3



4





финиш

долина радости

С

○

○

○

○

○

○

○

Е

○

П

○

З

○

П

Е

Е

○

○

6

○

3

О

О

○

○

○

○

○

○

○

Е

○

○





А рождаемся мы очень маленькими! Представляете, чуть больше собачки! Обычно, у мамы - медведицы рождается от 1-го до 5-ти мишек. Посмотрите, я отправил по эхозвону фотографии, где видно какие маленькие при рождении бываем мы и собачки.

*Новорожденный щенок*




*Новорожденный медвежонок*












- Ура, Рык! Мы нашли и взяли всё, о чём ты нас просил, и теперь можем смело отправиться к берлоге на помощь твоей маме!

- Всё просто замечательно, друзья! И в завершении вашего пути, хочу закончить рассказ про себя.

- Да, мы всегда с радостью слушаем тебя.

- Как вы догадались, мы – медведи, считаемся самыми сильными в лесу, дерёмся только иногда с тигром. Однако, для своей безопасности, перед тем как заснуть на зиму медведи специально ходят вокруг берлоги, запутывая свои следы, чтобы никто не мог найти место, где они спят. Моя мама тоже, перед тем как заснуть в берлоге, специально долго ходила и запутывала следы. Даже шла в каких-то местах задом. Представьте, если вы пройдёте задом, то другой человек подумает, что вы шли в другую сторону и окончательно запутается, и не сможет вас найти. И поэтому, перед вами стоит ещё одна задача. Догадались? Нужно разобраться, куда ведут следы моей мамы и найти дорогу к берлоге, где я вас буду ждать. Вот посмотрите, я на эхозвон отправил рисунок, где нарисовал запутанные следы моей мамы и саму берлогу, куда вам нужно дойти.






- Все, нам понятна задача, мишка Рык. Будем думать, как её решить.






- ( \_\_\_\_\_ ), ты же опытный(ая) и наверное уже разобрался(лась)  
имя вашего ребёнка  
как найти путь к берлоге медведицы? Вот я нарисовал красной линией путь к берлоге медведицы по её следам. Видимо она хотела запутать следы и шла задом.









жизни медведей, пишите мне сообщения и письма на наш сайт дружбы «Skazkimaka.com». Я с радостью отвечу на любые ваши вопросы о нашей жизни медведей и не только! И в завершении можете сфотографировать меня с моей мамой и вставить свои фотографии.

- Мишка Рык, мы рады были помочь вам. Мы со всем справились благодаря моему(ей) помощнику(це) (\_\_\_\_\_). И я благодарен моему главному учителю Силину из страны Жонго, который отправил меня сюда для проверки моих знаний волшебника.

- (\_\_\_\_\_), я уже отправил свою фотографию. Видишь как классно мы смотримся. Можешь тоже выслать свою фотографию Рыку, и он вставит её, а потом вышлет тебе обратно. Или сам(а) наклейте свою фотографию рядом с ним. Мишке Рыку и его маме будет очень приятно смотреть на наши фотографии, и вспоминать о нас.





# СКАЗКИ ПРО ДРУЗЕЙ МИШКИ РЫКА



Илья Воронков

## ДРУЖБА С БЕЛКОЙ

Сказочные приключения  
• Волшебника Мака,  
белки Рады и

имя вашего ребёнка



Увлекательная история  
про жизнь белки,  
рассказанная ей самой.



Игра для всей семьи  
"Дружное путешествие  
на фестиваль"  
+  
раскраски  
развивающие карточки

Илья Воронков

## ДРУЖБА С ЗАЙЦЕМ

Сказочные приключения  
волшебника Мака,  
зайца Шустрика и

имя вашего ребёнка



Увлекательная история  
про жизнь зайца,  
рассказанная им самим.



Игра для всей семьи  
"Дружное путешествие  
на фестиваль"  
+  
раскраски  
развивающие карточки

Илья Воронков

## ДРУЖБА С ЕЖОМ

Сказочные приключения  
волшебника Мака,  
ёжика Жима и

имя вашего ребёнка



Увлекательная история  
про жизнь ёжика,  
рассказанная им самим.



Игра для всей семьи  
"Дружное путешествие  
на фестиваль"  
+  
раскраски  
развивающие карточки





При заказе двух комплектов карточек Вы получаете скидку 20 % .  
 1700 + 1700 = ~~3400~~ тенге = 2720 тенге.  
 Для заказа отправьте код 222 на почту makfreinds@mail.ru











# Разновидности медведей




**Малайский медведь**



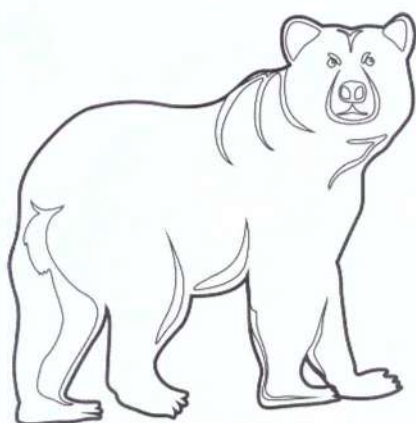
**Гималайский медведь**



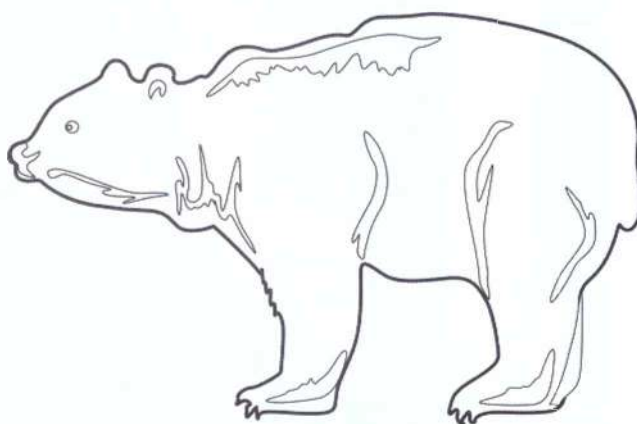
**Белый медведь**



**Очковый медведь**




**Медведь-губач**



**Черный медведь**



**Бурый медведь**



**Большая панда**











Илья Воронков

**ДРУЖБА С МЕДВЕЖОНКОМ**

**Автор и руководитель проекта - Воронков И.Н.**

**Методист и ТРИЗ педагог - Воронкова Н.А.**

**Дизайнер и художественный оформитель - Казанцева В.С.**

**Редактор - Воронкова Л.Д.**

ISBN 978-601-06-6306-0



ISBN 978-601-06-6306-0

© Воронков И.Н., 2020  
[www.skazkamaka.com](http://www.skazkamaka.com)  
@ triz\_skaz

Отпечатано в типографии «Гласир»  
Республика Казахстан  
г. Караганда, ул. Ермакова, 112/5. Тел. 8 (7212) 43 38 57,  
e-mail: [glasirkg@mail.ru](mailto:glasirkg@mail.ru)  
г. Нур-Султан, ул. Ауэзова, 46/1, оф. 104. Тел.: 8 (7172) 45 65 61,  
e-mail: [glasir.astana@mail.ru](mailto:glasir.astana@mail.ru)  
[www.glasir.kz](http://www.glasir.kz)