

Илья Воронков

# ДРУЖБА С БЕЛКОЙ

Сказочные приключения  
Волшебника Мака,  
белки Рады и

имя вашего ребёнка



Увлекательная история  
про жизнь белки Рады,  
рассказанная ею самой.



Игра для всей семьи  
“Дружное путешествие  
на фестиваль”  
+  
раскраски  
+  
развивающие карточки

УДК 821(574)-93  
ББК 84 (5 Каз-Рус)  
В 75

Воронков И.Н.

ДРУЖБА С БЕЛКОЙ. - Караганда, 2020.-  
37 стр., илл.

Данная сказка будет интересна детям от 3 до 6 лет. В этой сказке ваш ребёнок станет помощником волшебника и сможет погрузиться в удивительно сказочный мир природы, где его ждут разнообразные, познавательные и интересные задания от белки Рады. Помимо заданий и упражнений белка Рада в форме диалога простым и доступным языком увлекательно рассказывает о своей жизни и своих особенностях: где она живёт, что кушает и как быстро прыгает.

Эта сказка в игровой форме поможет вашему ребёнку с удовольствием познать окружающую природу и раскрыть в себе творческие способности.

Литературно-художественное издание. Сказка предназначена для чтения взрослыми детям.

Все права защищены. Никакая часть данной сказки не может быть воспроизведена в какой-либо форме без письменного разрешения владельцев авторских прав.

ISBN 978-601-06-6239-1

© Воронков И.Н., 2020  
[www.skazkimaka.com](http://www.skazkimaka.com)  
@ triz\_skaz

## Дорогие родители,

с радостью хочу предложить вам серию сказок по изучению и познанию разного вида животных и птиц. В этих сказках я приглашаю вас вместе с детьми отправиться в познавательное путешествие к нашим друзьям-животным и погрузиться в удивительно сказочный мир природы.

Сказки написаны в формате диалога между вашим ребёнком, волшебником Маком и животными.

Во время путешествий вас ожидают занимательные рассказы и истории самих животных о себе, а также масса приключений, где от вас потребуется помощь.

По сюжету этой сказки белка Рада просит помочь сдвинуть повалившуюся на дупло сосну, в котором она спрятала свои запасы на зиму. К ней спешит волшебник Мак и ждёт помощи вашего ребёнка, чтобы вместе сдвинуть сосну. В конце сказки они станут лучшими друзьями.

Во время путешествия белка Рада подготовила интересные задания, которые она просит выполнить вашего ребёнка и какие-то из них прислать ему обратно. Некоторые из этих упражнений и заданий включают в себя элементы использования методики ТРИЗ(теория принятия нестандартных решений), что поможет вашему ребёнку научиться нестандартно мыслить и находить решение в любой ситуации.

Уважаемые родители, постарайтесь читать сказку как можно эмоциональнее, чтобы ваш ребёнок ощутил себя её героем. Ведь только вы лучше всего знаете своего ребёнка. Если ему что-то вдруг будет непонятно, попробуйте ярко и интересно объяснить это своими словами. В сказке волшебник Мак и белка Рада в некоторых ситуациях будут задавать вашему ребёнку вопросы и советоваться с ним о том, как он думает решить ту или иную возникшую задачу. Для этого в том месте остановитесь и дайте возможность, и время своему ребёнку поразмыслить. Если он не может придумать или ответить, попробуйте задать ему наводящие вопросы, чтобы он научился творчески мыслить. Похвалите его за любые ответы, какими бы нелогичными они вам ни казались. Эти места в тексте отмечены следующим образом (время для размышлений).

В процессе чтения и после у вашего ребёнка есть уникальная возможность задавать свои интересующие вопросы в письме самой белке Раде, а также другим животным и получать от них оригинальные ответы через наш сайт «Skazkimaka.com». Помимо этого на нашем познавательном портале вы найдёте интересную информацию о жизни волшебника Мака и животных, а также занимательные упражнения и задания от них.

В середине сказки вашего ребёнка ждут подготовленные белкой Радой карточки на развитие памяти, а в конце сказки раскраски. А ещё заяц Шустрик, ёжик Жим, белка Рада и медвежонок Рык решили придумать для всей вашей семьи увлекательную игру на сотрудничество «Дружное путешествие на фестиваль». Сама игра состоит из четырёх частей. В середине каждой сказки от зайца Шустрика, ёжика Жима, белки Рады и медвежонка Рыка вы найдёте разные части игры, которые вам нужно будет потом соединить вместе. Для вашего удобства лучше сразу вытащите эти специально вставленные вкладыши и отложите их для игр.

Я долгое время думал, каким образом лучше всего обращаться к ребёнку в сказке. Вначале хотел остановиться на варианте «мой друг», но ведь эту сказку будут читать ещё и девочки. Поэтому для улучшения эффекта восприятия ребёнком себя как героя сказки я решил, что лучше всего, чтобы его называли по имени. Для этого в местах, где идёт обращения к вашему ребёнку были оставлены вот такие пробелы (\_\_\_\_\_). Перед тем как начнёте читать сказку, впишите имя имя вашего ребёнка своего ребёнка. Причём можете вписывать разнообразные варианты того как вы его называете.

Для того, чтобы ребёнку было интереснее воспринимать сказку, вырежьте фигурку волшебника Мака. Фигуру мы разместили во вкладыше книги. Она будет сопровождать ребёнка на протяжении всей сказки. Вы можете, при чтении сказки, обращаться к ребёнку от лица волшебника Мака.

Для поддержки детей, оказавшихся в сложных жизненных ситуациях или имеющих проблемы со здоровьем, мы перечисляем 10% от стоимости книг в благотворительные фонды.

Наш окружающий мир очень интересен и удивителен. Многие из нас вырастают, так и не заметив всю его красоту. И поэтому мы решили помочь вашим деткам, в столь увлекательном процессе. В этой сказке ваш ребёнок станет помощником волшебника Мака и сможет погрузиться в удивительно сказочный мир природы, где его ждут разнообразные, познавательные и интересные задания от белки Рады. Помимо заданий и упражнений Рада в форме диалога простым языком увлекательно рассказывает о своей жизни: где она живёт, что кушает и как быстро прыгает. Эта сказка в игровой форме поможет вашему ребёнку с удовольствием познать природу и раскрыть в себе творческие способности.




-Привет, ( \_\_\_\_\_ )! Давай знакомиться. Меня зовут  
*имя вашего ребёнка*  
волшебник Мак. Я люблю путешествовать и помогать своим друзьям-  
животным. Видишь меня, вот я лечу на своём ковре-самолёте. Для того,  
чтобы общаться, переписываться и видеть животных на расстоянии у меня  
есть волшебный прибор эхозвон с программой «мир дружбы». Ко мне  
пришло уже 50 сообщений от животных. Один я не успею вовремя им  
помочь. И поэтому хочу пригласить тебя в увлекательные путешествия, в  
которых ты узнаешь о жизни животных и сможешь им помочь. Ну что,  
( \_\_\_\_\_ ), готов(а) к новым приключениям и помощи? Тогда вперёд...  
*имя вашего ребёнка*



-( \_\_\_\_\_ ), можешь нарисовать свой портрет или попробуй

*имя вашего ребёнка*

придумать себя в образе героя. Как нарисуешь, обязательно пришли мне свой рисунок, очень интересно будет посмотреть на тебя или придуманный тобой образ героя.




Какой замечательный рисунок у тебя получился!

Просто здорово!

- (\_\_\_\_\_), имя вашего ребёнка подумай на чём ты прилетишь ко мне. Можешь

нарисовать свой любимый транспорт или попробуй придумать ещё что-то. Может тебе пришла в голову какая-та новая супер идея? Как нарисуешь, обязательно пришли мне свой рисунок. Очень интересно будет посмотреть на твоё новое изобретение.

*(Уважаемые родители, помогите своему ребёнку, чтобы он придумал и нарисовал какое-то необычное средство передвижения. Дайте ему свободу в реализации его творческих фантазий. Можете также предложить ребёнку собрать его вид транспорта из конструктора).*



- (\_\_\_\_\_), ты отправился(лась) ко мне на своём придуманном

имя вашего ребёнка

чудо-транспорте? Так хочется увидеть его. Тогда встретимся как обычно на опушке леса. Увидишь меня я буду летать над лесом на своём ковровом самолёте.



- О, ( \_\_\_\_\_ ), привет! Рад тебя видеть. Ты так быстро  
имя вашего ребёнка

прилетел(а). А сейчас, давай посмотрим по эхозвону, кто нам из животных на этот раз прислал сообщение. Да, как ты видишь, это белка.

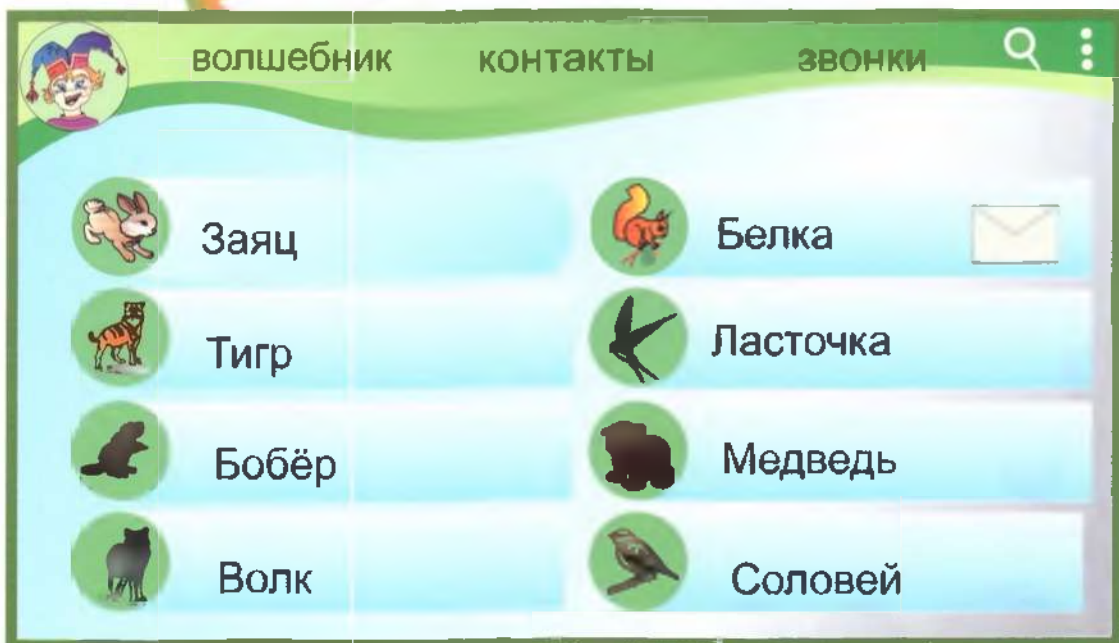
- Привет, друзья! Меня зовут белка Рада и я рада начать с вами знакомиться. У меня к вам есть одна просьба.

- Да, привет белка Рада! Конечно же, мы с радостью тебе поможем.

- Отлично, я была уверена, что вы согласитесь. Чтобы помочь мне, вам нужно будет выполнить задания на внимательность и наблюдательность.

- Очень интересно, Рада!

- Смотрите, я на эхозвон отправила вам фотографию. Поищите внимательно и отметьте на ней места, где мы спрятались в лесу. Постарайтесь ещё и посчитать сколько нас белок на кедре.





- ( \_\_\_\_\_ ), как у тебя получилось найти и отметить всех белок?  
*имя вашего ребёнка*

Я еле нашёл последнюю белку, которая забралась выше всех на кедр.

- Друзья, а теперь поищите на опушке леса кедр с флажком номер 1 (расположение флажка №1 можете посмотреть на стр. 12). И найдите спрятанное между веток кедра письмо, в котором я написала вам свою просьбу.



- Я думаю, (        ), ты очень наблюдательный(ая) и смог(ла) *имя вашего ребенка* найти письмо от нашей белки Рады. Давай прочитаем, что же пишет нам Рада в этом письме!

- Дорогие, друзья, в нашем лесу на прошлой неделе был сильный ураган. Повалилось много деревьев. Одна из сосен упала на другую и перекрыла дупло, в котором я подготовила себе и своим бельчатам запасы еды на зиму. Мы вместе с друзьями не смогли справиться и сдвинуть поваленную сосну. Помогите нам, пожалуйста! Я слышала от медведицы, что вы очень отзывчивые и добрые люди, которые помогли ей выбраться из завала.



*Дорогие друзья!*

*В нашем лесу на прошлой неделе был сильный ураган. Повалилось много деревьев. Одна из сосен упала на другую и перекрыла дупло, в котором я подготовила себе и своим бельчатам запасы еды на зиму. Мы вместе с друзьями не смогли справиться одни и сдвинуть поваленную сосну. Помогите нам пожалуйста! Я слышала от медведицы, что вы очень отзывчивые и добрые люди, которые помогли ей выбраться из завала.*

- Вот это да, ( \_\_\_\_\_ ), видишь, про нас уже среди зверей пошла молва.  
имя вашего ребёнка

- Спасибо, белка Рада, очень приятно такое слышать. Мы уже нашли и прочитали твоё письмо. Сейчас изучаем схему волшебного леса. Подскажи, пожалуйста, а куда нам нужно пойти?

- Смотрите! Зелёной точкой на схеме указано место, где вы находитесь, а синей, куда нужно прийти.

- Всё понятно, белка Рада.

от белки

2



дигно белки

3


зачасы белки

загадочное болото

мешки  
от белки

онучка вошетоно лес

дошита каштей




- А сейчас можно сесть на пенёчки, которые как-будто специально для нас подготовил лесник, и начать рисовать на схеме наш путь. О, смотри, мне на эхозвон пришло сообщение от белки Рады.

- Помните, друзья, когда вы помогали зайцу и ёжику, вы шли по их следам. Мы же белки, в основном живём на деревьях и редко спускаемся на землю, оставляя свои следы. Поэтому можете всегда попросить у меня помощи по эхозвону, если вдруг заблудитесь или не сможете разобраться куда правильно идти. Я вам обязательно всё подскажу и расскажу. Когда будете рисовать схему, обратите внимание на флажки с номерами заданий и проведите дорогу через **НИХ**. *(Пусть ребёнок сам постарается нарисовать вариант своего пути)*



- О, спасибо, Рада, за подсказку, мы обратим на эти флажки внимание!

-( \_\_\_\_\_ ), у меня получился вот такой вариант пути.  
имя вашего ребёнка



- Давай вышлем мой и твой вариант путей белке Раде, чтобы она могла их потом использовать в будущем, если ей вдруг снова нужна будет чья-то помощь, а нас рядом не будет. ( \_\_\_\_\_ ), посмотри внимательно на схему. Как ты считаешь, в каком месте нам будет труднее всего пройти? (время для размышлений). Правильно! Конечно же, сложнее всего будет для нас перейти болото.

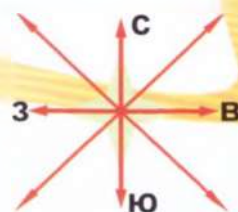
- Друзья, я смотрю, вы нарисовали интересные варианты разных дорог, как можно ко мне добраться.

- Потихоньку становимся мастерами в этом деле!

- Вы уже отправились в дорогу?

- Да, Рада! Мы вот только вышли недавно.

- Отлично, друзья! Обратите внимание, что вначале пути дорога проходит через еловый лес. Я посоветую вам побыстрее пройти эту часть пути, чтобы дойти до следующего задания, пока не наступил вечер. Дело в том, что у ели ветки растут вниз. Когда много ёлок вырастают рядом друг с другом большими, то они закрывают свет и поэтому в еловых лесах всегда темнее, чем в других.





- Спасибо огромное за совет, Рада!

-( \_\_\_\_\_ ), как интересно Рада рассказала про еловые леса!  
имя вашего ребёнка

Ты сам(а) был(а) когда-нибудь в еловом лесу? Тогда нам нужно ускорить шаг, чтобы успеть добраться до нашего задания, пока ещё светит солнышко.


- Друзья, я ещё вам хочу рассказать про нас белок. Мамы-белки, в основном, рожают от 3 до 10 бельчат два раза в год. Мы, белки, по размеру небольшие, но очень смыслёные грызуны. А грызунами нас называют потому, что мы очень любим грызть разные орехи. И знаете ли вы, что мы ещё хорошо умеем плавать? Главное, когда мы плывем, держать хвост всё время высоко над водой, чтобы его не намочить. Если он намокнет, то мы можем утонуть. Хвост - это наша главная красота. Особенно заботятся о красоте своего хвоста наши мамы-белки. Примерно также как и ваши мамы заботятся о густоте и красоте своих волос.

- Так интересно, столько нового узнаём про тебя, белка Рада. Мы подошли к флажку с заданием под номером 2. Подскажи, пожалуйста, что нам здесь нужно сделать? *(на следующей странице)*

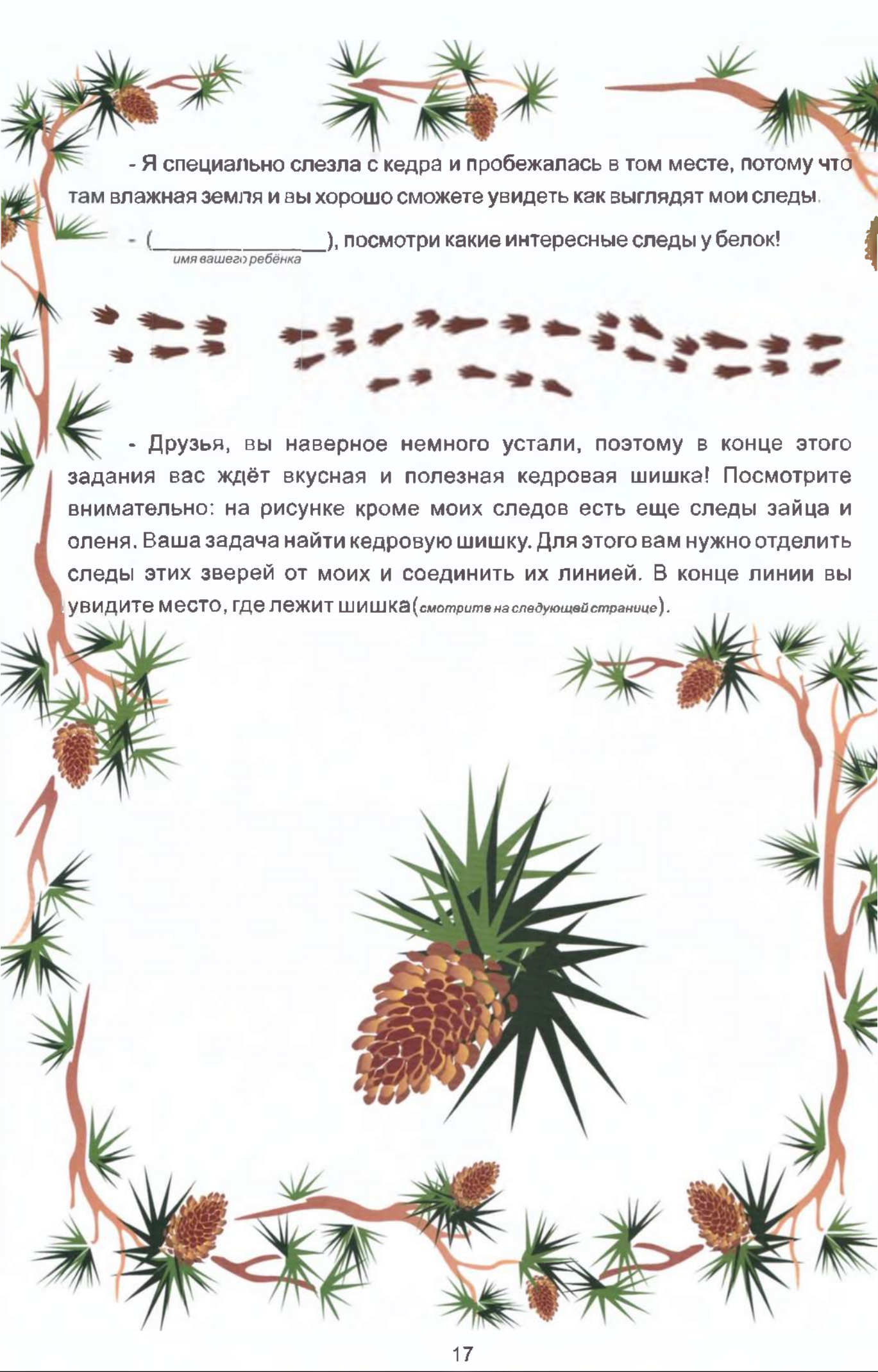
- Вы прямо как гончики, так быстро дошли до этого задания. Посмотрите! Видите, возле речки растёт большой кедр!







2



- Я специально слезла с кедра и пробежалась в том месте, потому что там влажная земля и вы хорошо сможете увидеть как выглядят мои следы.

- ( \_\_\_\_\_ ), посмотри какие интересные следы у белок!  
имя вашего ребёнка



- Друзья, вы наверное немного устали, поэтому в конце этого задания вас ждёт вкусная и полезная кедровая шишка! Посмотрите внимательно: на рисунке кроме моих следов есть еще следы зайца и оленя. Ваша задача найти кедровую шишку. Для этого вам нужно отделить следы этих зверей от моих и соединить их линией. В конце линии вы увидите место, где лежит шишка (смотрите на следующей странице).





- Отличное задание! Не так ли, ( \_\_\_\_\_ )? Тем более, что я уже немного проголодался , пока мы искали кедровую шишку, спрятанную Радой. А ты проголодался(лась)? У тебя классно получилось найти шишку между камнями. Теперь можно перекусить и передохнуть. Кедровые орехи дадут нам силы и энергию.

- Как, друзья, получилось у вас найти кедровую шишку?

- Да, спасибо Рада! Сидим уже и грызём орехи.


- ( \_\_\_\_\_ ), ты немного отдохнул(а)? Орехи дали тебе силы, чтобы продолжить наш путь? Давай посмотрим по схеме, куда нам нужно идти дальше (посмотрите схему на стр. 12 и найдите флажок номер 3). Ты видишь, что нам предстоит дойти до болота. И самое сложное - это его перейти. Ну, что ( \_\_\_\_\_ ), тогда в путь- дорогу!

- Белка Рада, скажи, а как тебе удалось перейти через болото?

- О, друзья, всё очень просто. Я забралась на кедр, а потом с него спрыгнула на поваленное дерево. Пробежалась по нему и затем запрыгнула на соседнее дерево, где уже заканчивается болото. Ведь мы, белки, тем и

отличаемся от других животных, что можем далеко прыгать, примерно на 3-4 метра между деревьями, а если сверху вниз прыгаем под наклоном, то можем пролететь целых 10 метров! Во время прыжка мы умело, управляем полетом с помощью своего хвоста. Он по размеру больше половины длины нашего тела. Посмотрите еще раз на то как я выгляжу, если не обратили на это внимание. Кстати, я вам еще не рассказала про то, как мы ловко щёлкаем орехи.






Представляете, у нас нижняя челюсть состоит из двух половинок, соединённых специальной эластичной мышцей. Как только мы стягиваем эти части, орех во рту раскалывается. Примерно как вы – люди, используете для этого орехоколку. Вот так просто и удивительно природа наделила нас способностью раскалывать орехи.

- Спасибо, Рада, очень познавательно ты рассказала про себя! Мы уже подошли к болотистому месту.

- Отлично, друзья, будьте аккуратнее и внимательнее, я оставила вам подсказки, как вы сможете легко перейти болото.

- Интересно, какую подсказку нам оставила белка? И нужно подумать, как мы сами можем перейти болото. *(время для размышлений)*. Мы ведь с тобой не белки и не можем прыгать на такие расстояния! Да ещё и по деревьям! Вон какая-то бумажка торчит. Может, в ней и написана подсказка для нас? *(на следующей странице)*



3

Смотри, ( \_\_\_\_\_ ), ничего не видно на записке. Нужно спросить по эхозвону белку Раду, пусть расскажет, что она написала в ней.  
имя вашего ребёнка



- Рада, мы нашли какую-то записку, но она так намочла, что мы не можем ничего прочитать! Скажи, пожалуйста, в этой записке ты написала нам подсказку как пройти через болото?

- Да, конечно, друзья, в ней и была подсказка для вас! Видите там болото и много влаги, поэтому бумажка и намочла. Для того, чтобы вам быстро перейти через болото я нашла для вас специальные болотоступы. С их помощью вы сможете уверенно пройти по болоту. Правда, здесь уже подсохшее болото, но для безопасности всё же лучше наденьте их. Я их спрятала в двух дуплах кедра.






– Вот так Рада! Вот так молодец! Позаботилась о нас. Теперь, ( \_\_\_\_\_ ),  
имя вашего ребёнка  
нам нужно с тобой достать их из дупла. Как ты думаешь, почему белки так быстро лазают по деревьям? Конечно, потому, что у них очень длинные и крепкие коготки.



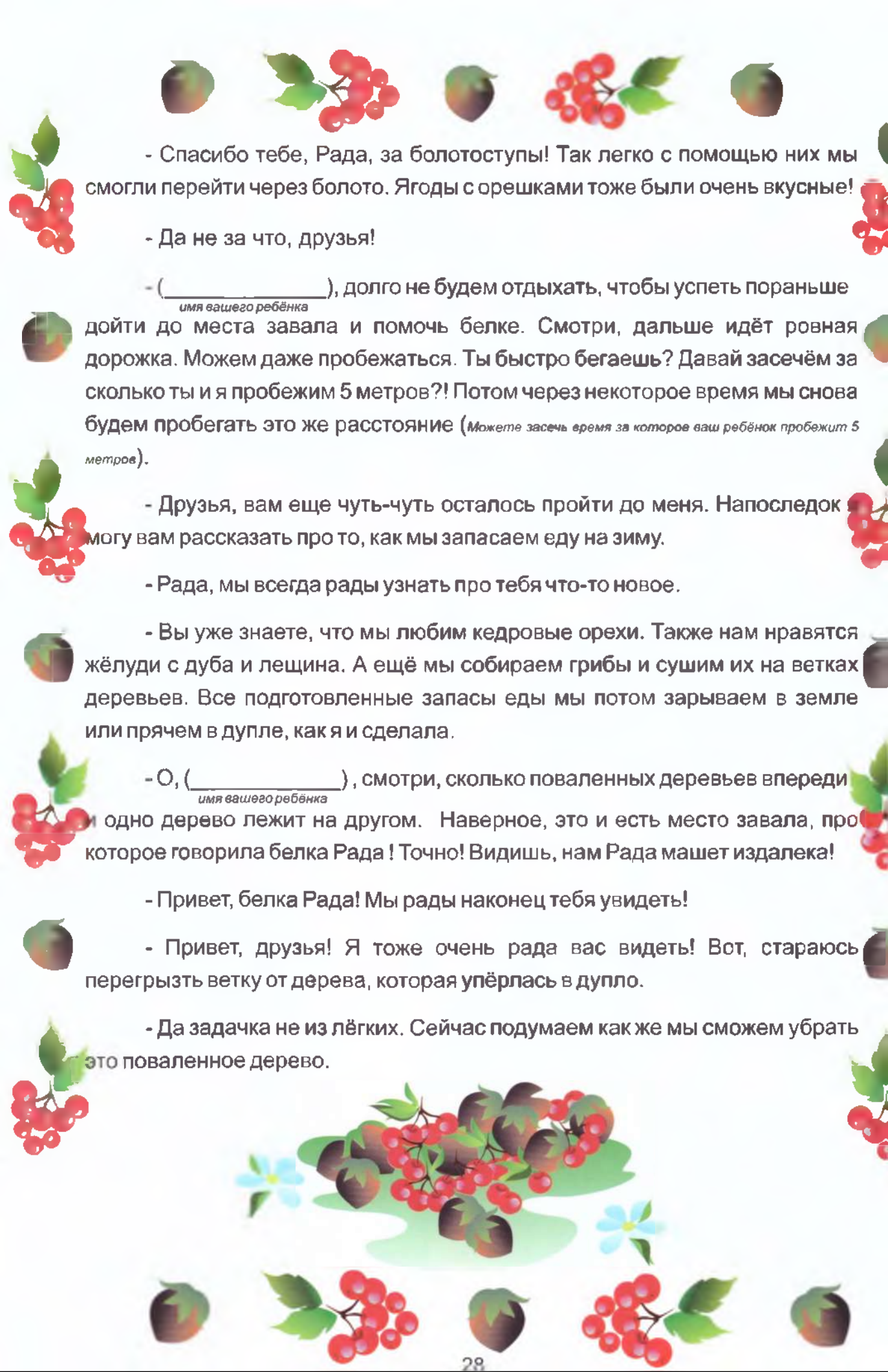
А наши ногти не такие длинные. Ведь ты же всегда даёшь маме стричь свои ногти? Смотри! И веток тоже нет рядом, чтобы забраться по ним до дупла. О, вспомнил! У меня же есть с собой длинная верёвка с крючком! Сейчас мы привяжем верёвку с крючком к палке и потом закинем его так, чтобы он зацепил болтоступы. После чего дёрнем за верёвку, и они свалятся вниз!



( \_\_\_\_\_ ), как ты считаешь ещё можно достать болотоступы из  
имя вашего ребёнка  
дупла? (время для размышлений).

- Теперь можно одеть их и спокойно перейти болото. Ты наверное думаешь, зачем такие сложности? Немного расскажу тебе о болоте. Болото - это участок земли, который очень влажный и в котором можно даже провалиться и тяжело потом будет выбраться. Это, примерно как ты прыгаешь в бассейн с шариками. Только представь, что вместо шариков будут липучки типа лизунов. Из них ведь тяжелее будет вылезти, не правда ли? Ну вот, мы и преодолели с тобой это болото! Можем теперь немного отдохнуть и покушать. Смотри! Как раз под кустом лежат ягоды и орехи. И точно, видишь, в этом месте на схеме отмечен значок . Это белка Рада, наверное, о нас позаботилась! (Место расположения этого значка на схеме можете найти на странице 12).





- Спасибо тебе, Рада, за болотоступы! Так легко с помощью них мы смогли перейти через болото. Ягоды с орешками тоже были очень вкусные!

- Да не за что, друзья!

- ( \_\_\_\_\_ ), долго не будем отдыхать, чтобы успеть пораньше  
имя вашего ребёнка

дойти до места завала и помочь белке. Смотри, дальше идёт ровная дорожка. Можем даже пробежаться. Ты быстро бегаешь? Давай засечём за сколько ты и я пробежим 5 метров?! Потом через некоторое время мы снова будем пробегать это же расстояние (*Можете засечь время за которое ваш ребёнок пробежит 5 метров*).

- Друзья, вам еще чуть-чуть осталось пройти до меня. Напоследок могу вам рассказать про то, как мы запасаем еду на зиму.

- Рада, мы всегда рады узнать про тебя что-то новое.

- Вы уже знаете, что мы любим кедровые орехи. Также нам нравятся жёлуди с дуба и лещина. А ещё мы собираем грибы и сушим их на ветках деревьев. Все подготовленные запасы еды мы потом зарываем в земле или прячем в дупле, как я и сделала.

- О, ( \_\_\_\_\_ ), смотри, сколько поваленных деревьев впереди  
имя вашего ребёнка  
и одно дерево лежит на другом. Наверное, это и есть место завала, про которое говорила белка Рада! Точно! Видишь, нам Рада машет издали!

- Привет, белка Рада! Мы рады наконец тебя увидеть!

- Привет, друзья! Я тоже очень рада вас видеть! Вот, стараюсь перегрызть ветку от дерева, которая упёрлась в дупло.

- Да задачка не из лёгких. Сейчас подумаем как же мы сможем убрать это поваленное дерево.



- (                    ), как ты считаешь, каким образом можно убрать это поваленное дерево? (имя вашего ребёнка) (время для размышлений). Мне пришла в голову вот какая идея, но для этого мне нужна будет твоя помощь. Вначале привяжем верёвку к ветке, которая перекрывает вход в дупло. Затем я залезу по этому поваленному дереву и начну пилить эту ветку, а ты в это время будешь натягивать верёвку. Только будь аккуратнее, я до конца не буду допиливать всю ветку и перелезу на крепкое дерево, в котором есть дупло, а ты резко дёрнешь за верёвку.

- Спасибо, вы настоящие спасатели и верные друзья. Я вам очень благодарна. Без вас я и мои бельчата остались бы на зиму без еды. Вы такой классный способ придумали, как освободить дупло. Если у вас есть ещё какие-нибудь варианты, пришлите их мне, пожалуйста. Ваши варианты пригодятся в будущем, как мне, так и другим белкам, ведь у нас часто бывают сильные ветра, после которых в лесу всегда много поваленных деревьев.

- Рады были помочь тебе, Рада, и узнать о твоей жизни. Мы со всем справились благодаря моему(ей) помощнику(це) (\_\_\_\_\_).  
*имя вашего ребёнка*  
И я благодарен моему главному учителю Силину из страны Жонго, который отправил меня сюда для проверки моих знаний волшебника.

- Друзья, если вы хотите еще спросить или узнать что-то о моей жизни, то пишите мне на мою страницу нашего сайта дружбы «Skazkimaka.com». Я с удовольствием отвечу вам. Ещё хочу сделать вам небольшой подарок и высылаю свою фотографию. Рядом с ней есть место, куда вы можете вставить свои фотографии или нарисованные вами портреты. Буду очень рада, если вы мне потом пришлёте обратно свою фотографию вместе с моей!

- Классно ты придумала Рада. Я тебе прямо сейчас через эхозвон отправлю свою фотографию.

- (\_\_\_\_\_), а ты уже отправил(а) свою фотографию или портрет белке Раде?  
*имя вашего ребёнка*



-Дорогой(ая), ( \_\_\_\_\_ ), как познакомишься с друзьями  
имя вашего ребёнка  
белки Рады: ёжиком Жимом, зайцем Шустриком и медвежонком Рыком,  
приглашаю тебя в следующие увлекательные путешествия к нашим новым  
друзьям оленёнку: Мудрину, волку Зырку, лисе Красавне и бобру Хруму. Нас с  
тобой ждут незабываемые приключения, познавательные задания и приятные  
сюрпризы от них. Также оленёнок Мудрин хочет научить нас благородству, волк  
Зырк порядку, лиса Красавна красоте, а бобёр Хрум трудолюбию. Видишь, они  
прислали свои фотографии и приветствуют нас.





# СКАЗКИ ПРО ДРУЗЕЙ БЕЛКИ РАДЫ



# Илья Воронков ДРУЖБА С МИШКОЙ

Сказочные приключения  
волшебника Мака,  
медвежонка Рыка и  
\_\_\_\_\_  
или вашего ребенка



Увлекательная история  
про жизнь Мишки,  
рассказанная им самим



Игра для всей семьи  
"Дружный поход в лес"  
раскраски  
развивающие карточки

# Илья Воронков ДРУЖБА С ЗАЙЦЕМ

Сказочные приключения  
волшебника Мака,  
зайца Шустрика и  
\_\_\_\_\_  
или вашего ребенка



Увлекательная история  
про жизнь зайца,  
рассказанная им самим



Игра для всей семьи  
"Дружное путешествие  
на фестиваль"  
раскраски  
развивающие карточки

# Илья Воронков ДРУЖБА С ЕЖОМ

Сказочные приключения  
волшебника Мака,  
ежика Жима и  
\_\_\_\_\_  
или вашего ребенка



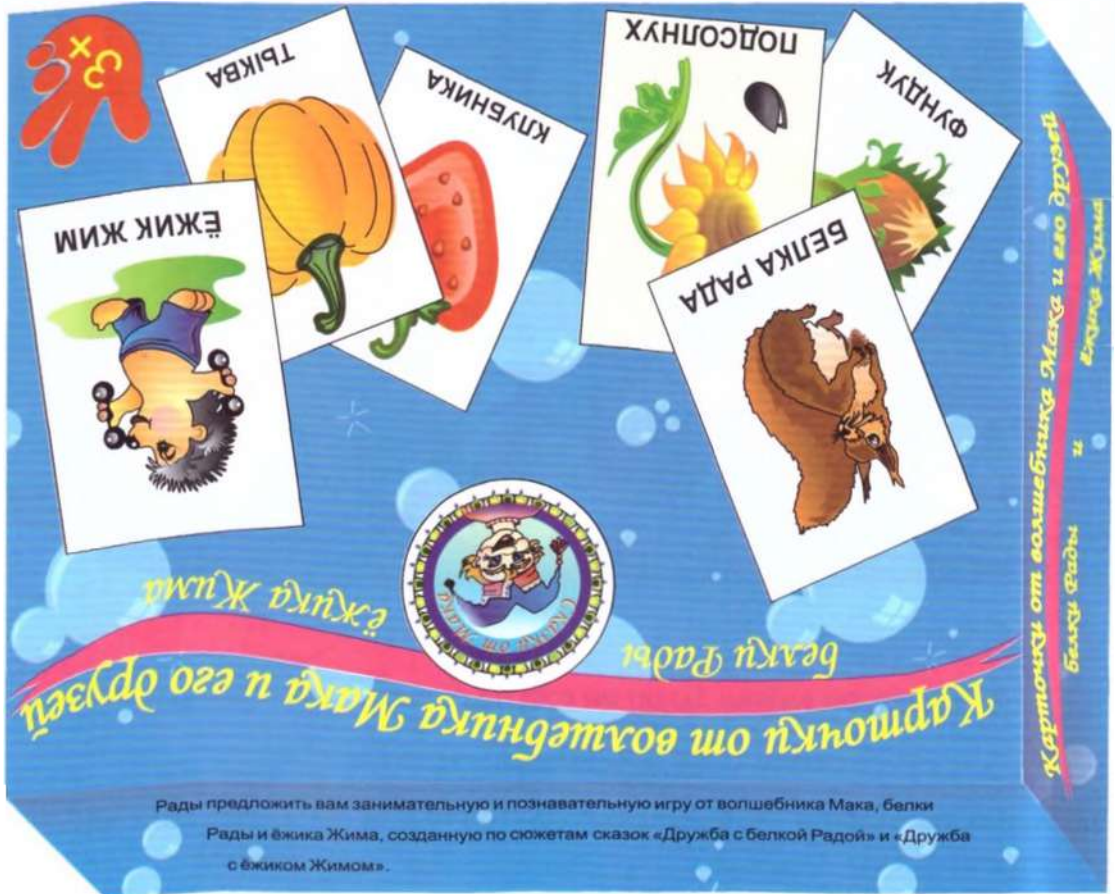
Увлекательная история  
про жизнь ёжика,  
рассказанная им самим



Игра для всей семьи  
"Дружное путешествие  
на фестиваль"  
раскраски  
развивающие карточки



При заказе двух комплектов карточек Вы получаете скидку 20 %  
 $1700 + 1700 = 3400$  тенге = ~~3400~~ тенге = 2720 тенге.  
 Для заказа отправьте код 222 на почту makreids@mail.ru




Закажите игру «Дружное путешествие на фестиваль» и получите скидку 20 %

Стоимость ~~1980 тенге~~ = 1520 тенге.

Для заказа отправьте код 223 на почту [makfreinds@mail.ru](mailto:makfreinds@mail.ru)









**ЕДА**

**БЕЛКА**

**БЕЛКА**



**ЕДА**



**ЕДА**

**БЕЛКА**



**ЕДА**



**ЕДА**



**ЕДА**





**БЕЛКА РАДА**



**ДУПЛО**



**ШИШКА КЕДРА**



**СЛЕДЫ БЕЛКИ**



**ЖЁЛУДИ**




**ФУНДУК**



**ПОБЕРЕЗОВИК**



**КРЫЖОВНИК**



**ГРЕЦКИЙ ОРЕХ**



ЕДА



ЕДА



ЕДА



ЕДА



ЕДА



ЕДА



ЕДА







**ПОДСОЛНУХ**




**БОЯРЫШНИК**



**КАЛИНА**




**ЧЕРЁМУХА**



**РЯБИНА**



**ШИШКА ЕЛИ**



**ШИПОВНИК**

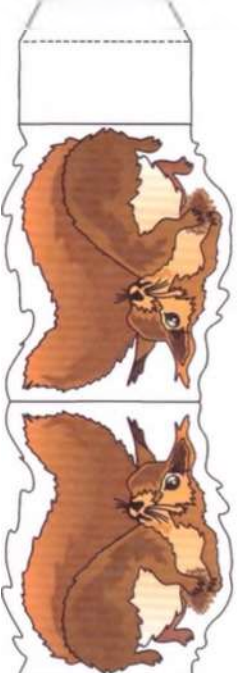




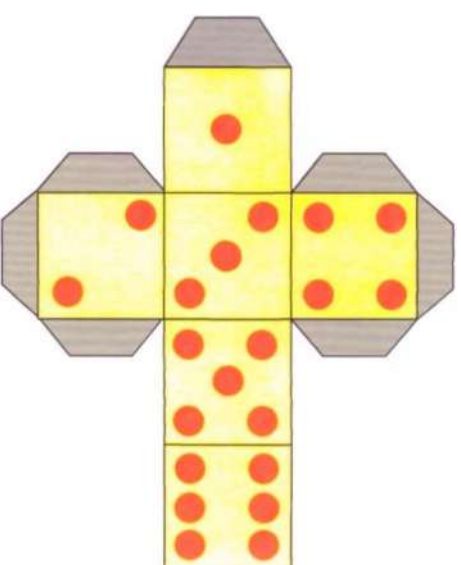
Попрыгать  
на правой  
ноге

Кувырнуться 1 раз

Гростозать  
на одной ноге  
1 минуту



Присесть 5 раз



Сказать быстро  
любую скороговорку

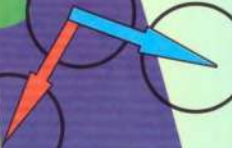
Показать то,  
что Вы умеете  
делать лучше всего

Попрыгать на левой  
ноге



лиственничная берёзка

Е



3

Е



4

П

3

8



Е

3

0

П

западное течение

3

3

дубовая берёзка



7

0

западная сторона

скамья

Е

западная сторона

шишка  
от белки

# Схема волшебного



письмо  
от белки

опушка волшебного леса

# леса белки Рады



дупло белки

запасы  
белки

3

загадочное болото

долина камней

Илья Воронков

## **ДРУЖБА С БЕЛКОЙ**

**Автор и руководитель проекта - Воронков И.Н.**

**Методист и ТРИЗ педагог - Воронкова Н.А.**

**Дизайнер и художественный оформитель - Казанцева В.С.**

**Редактор - Воронкова Л.Д.**

ISBN 978-601-06-6239-1

© Воронков И.Н., 2020  
[www.skazkimaka.com](http://www.skazkimaka.com)  
@ triz\_skaz

Отпечатано в типографии «Гласир»  
Республика Казахстан  
г. Караганда, ул. Ермакова, 112/5. Тел. 8 (7212) 43 38 57.  
e-mail: [glasirkrg@mail.ru](mailto:glasirkrg@mail.ru)  
г. Нур-Султан, ул. Ауэзова, 46/1, оф. 104. Тел : 8 (7172) 45 65 61,  
e-mail: [glasir.astana@mail.ru](mailto:glasir.astana@mail.ru)  
[www.glasir.kz](http://www.glasir.kz)